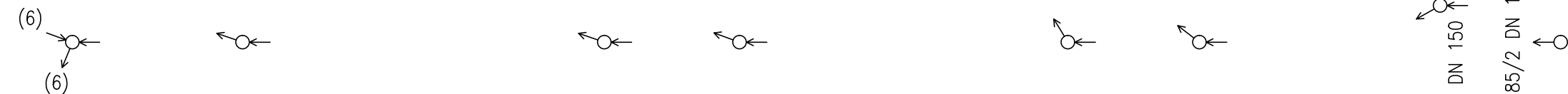


Výkres vytvořil program pp\_kan,  
KATASTRY  
PARCELNÍ ČÍSLA  
VZDÁLENOSTI ŠACHET  
OZNAČENÍ ŠACHET

(c)AutoPEN Liberec, tel:487953082, autopen@volny.cz

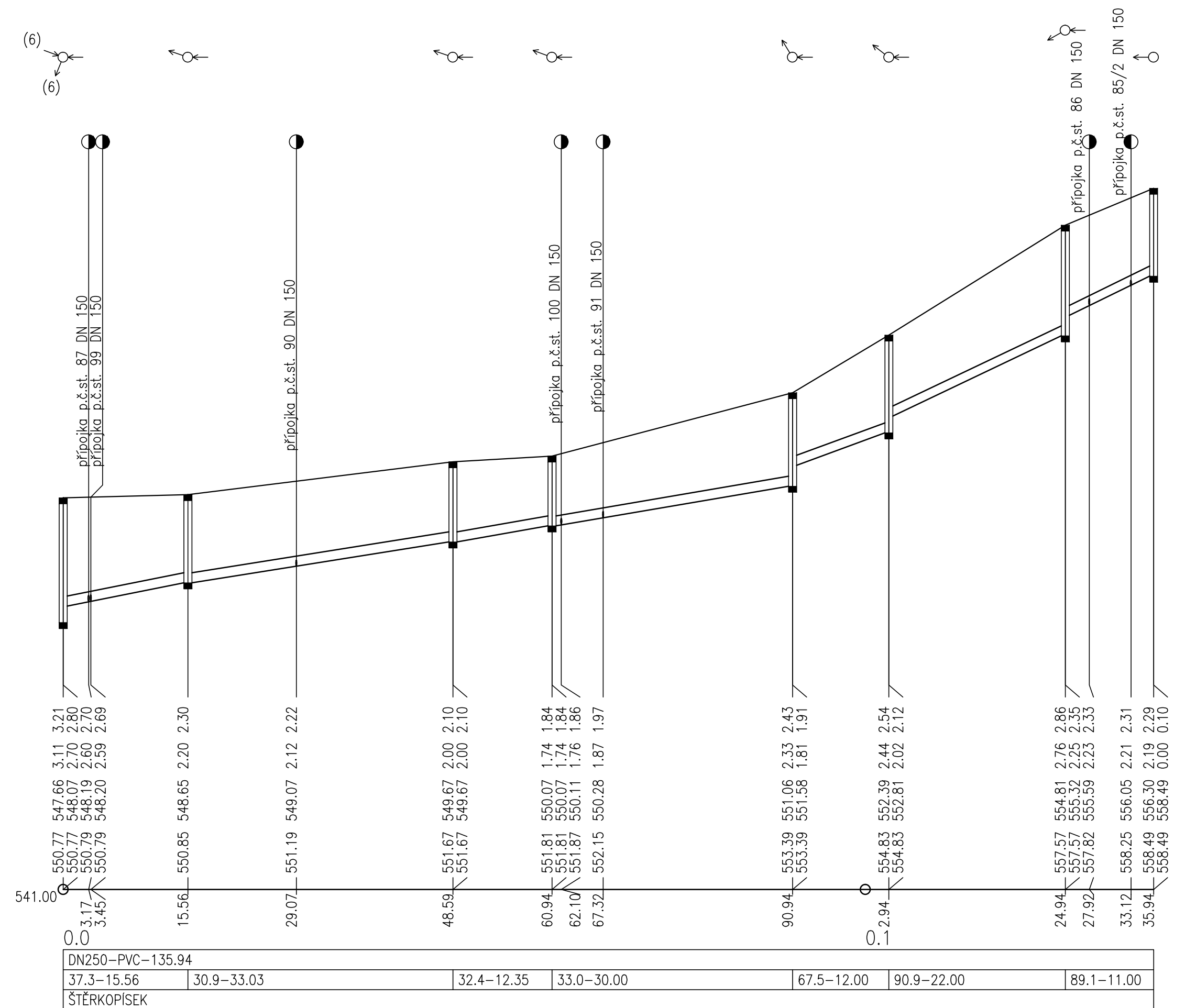
OŘECHOV U KŘIŽANOVA							
1553							
15.56	33.03	12.35	30.00	12.00	22.00	11.00	
ŠD1/248.0'	ŠD23/161.0'	ŠD24/161.1'	ŠD25/159.8'	ŠD26/121.6'	ŠD27/142.4'	ŠD28/209.3'	ŠD29

SMĚROVÉ POMĚRY



MĚŘÍTKA 1:500/100

PODÉLNÝ PROFIL  
STOKA "D-1"



HLOUBKA VÝKOPU

HLOUBKA DNA POTRUBÍ

KÓTA DNA POTRUBÍ

KÓTA PŮVODNÍHO TERÉNU

SROVNÁVACÍ ROVINA

STANIČENÍ [km/m]

PROFIL[mm]-MATERIÁL-DĚLKA[m]

SKLON[promile]-DĚLKA[m]

ULOŽENÍ

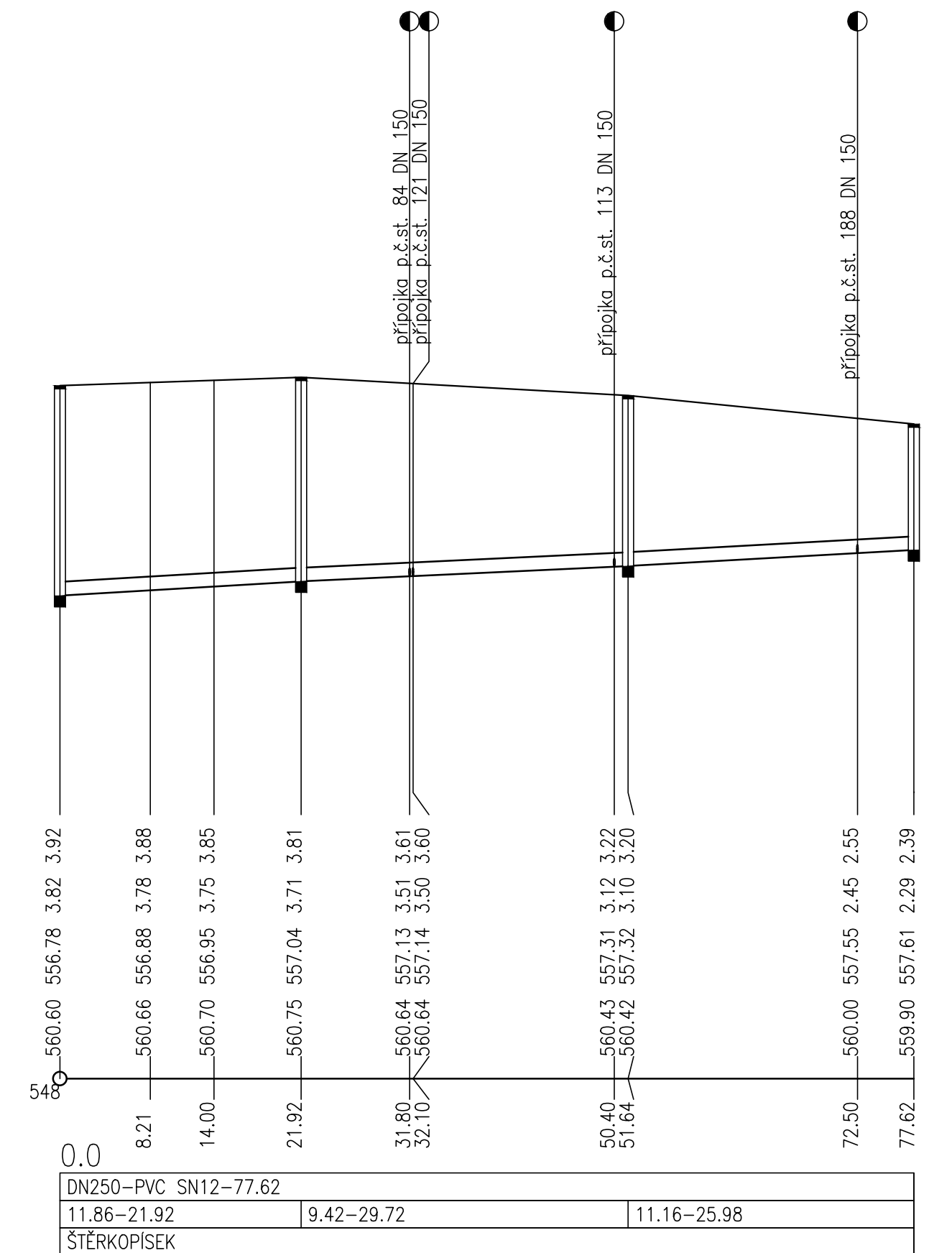
Výkres vytvořil program pp\_kan,  
KATASTRY  
PARCELNÍ ČÍSLA  
VZDÁLENOSTI ŠACHET  
OZNAČENÍ ŠACHET

SMĚROVÉ POMĚRY



MĚŘÍTKA 1:500/100

PODÉLNÝ PROFIL  
STOKA "D-3"



HLOUBKA VÝKOPU

HLOUBKA DNA POTRUBÍ

KÓTA DNA POTRUBÍ

KÓTA PŮVODNÍHO TERÉNU

SROVNÁVACÍ ROVINA

STANIČENÍ [km/m]

PROFIL[mm]-MATERIÁL-DĚLKA[m]

SKLON[promile]-DĚLKA[m]

ULOŽENÍ

OŘECHOV U KŘIŽANOVA			
1523/2	1535/6	1535/1	
21.92	29.72	25.98	ŠD34
ŠD9	ŠD32/191.0'	ŠD33/178.0'	ŠD34

(n)  
(1) stoka "D-1"  
(2) stoka "D-3"  
(3) stoka "D"  
(4) stoka "D"  
(5) stoka "D"  
(6) stoka "D"

VYPRACOVAL	ZODP. PROJEKTANT	VED. PROJEKTANT				
Ing. Samková	Ing. Coufalová	Ing. Hráček				
KRAJ	VYSOČINA	OBEC	OŘECHOV	ARCH.ČÍSLO	23/20	
INVESTOR	OBEC OŘECHOV			DATUM	11/20	
STAVBA AKCE	<b>KANALIZACE A ČOV OŘECHOV A MÍSTNÍ ČÁST RONOV</b>				STUPEŇ	DSPS
					FORMÁT	4x44
					MĚŘÍTKO	1:500/100
OBJEKT	PŘÍLOHA Č.				PARÉ Č.	
OBSAH	PODÉLNÝ PROFIL STOK D-1, D-3				<b>D.1.1.10.</b>	