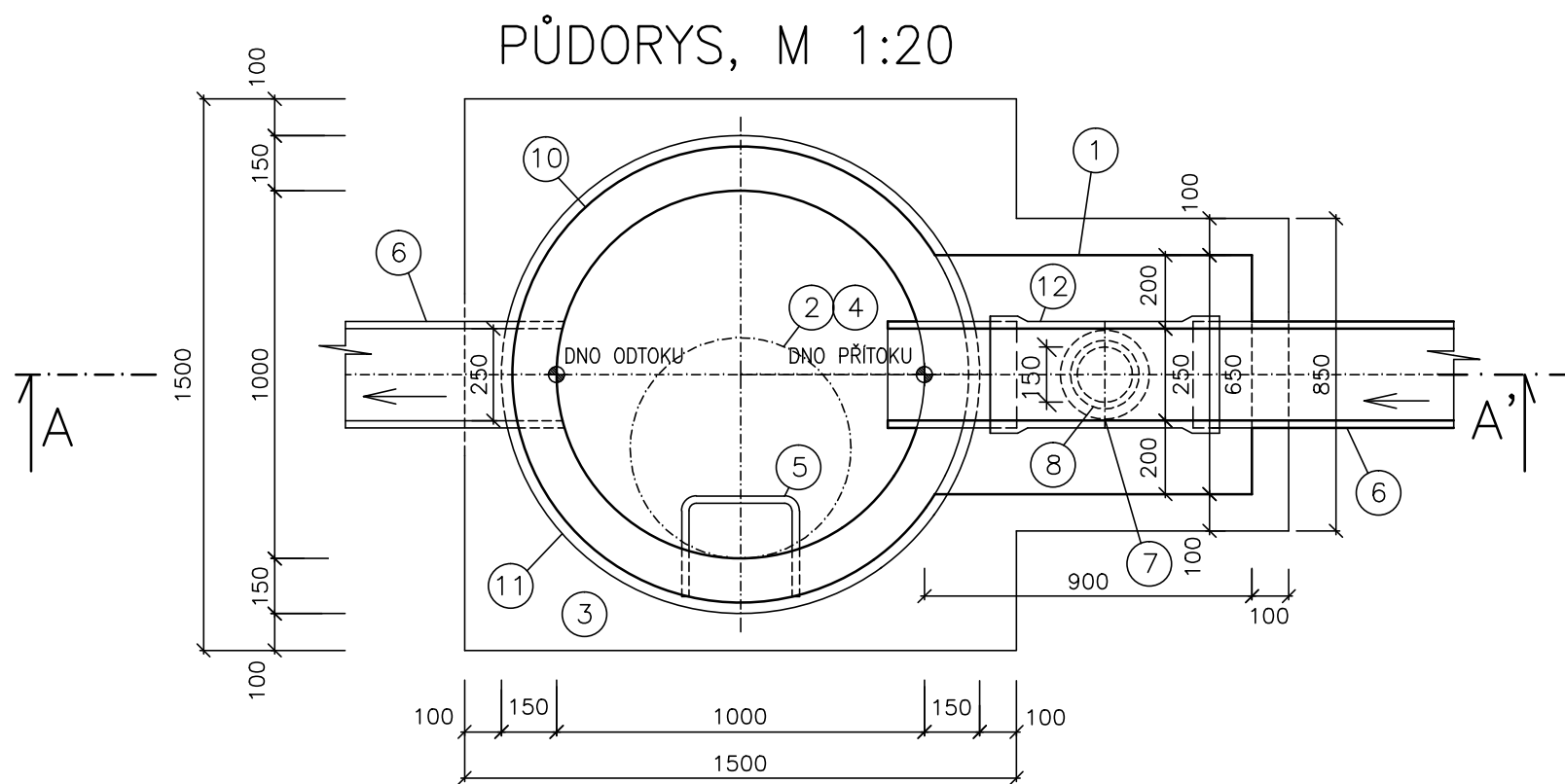
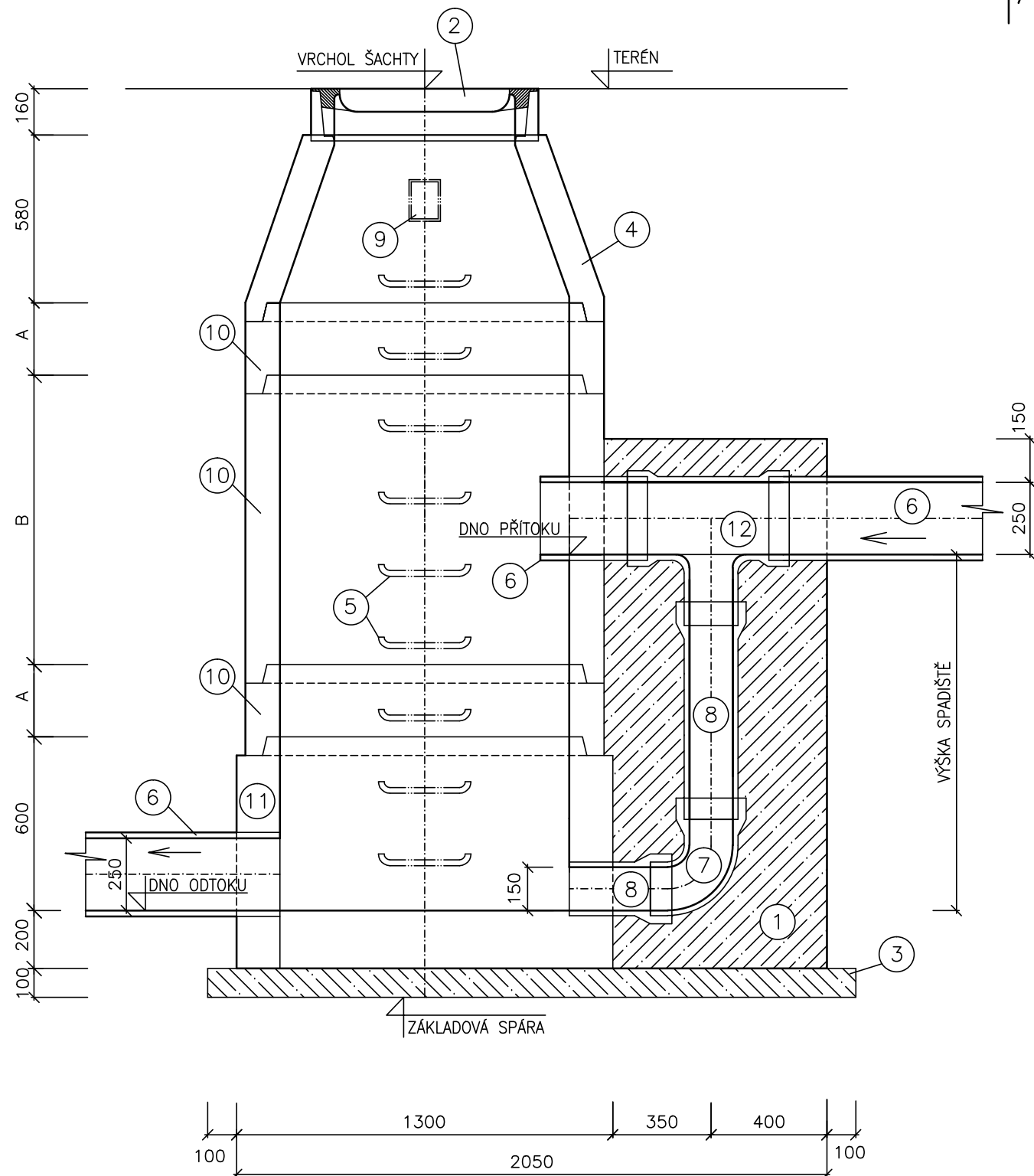



SPADIŠTNÍ ŠACHTA

ŘEZ A-A', M 1:20



LEGENDA:

C.	P O P I S
1.	VODOSTAVEBNÍ BETON C20/25-XA2
2.	ŠACHTOVÝ POKLOP LITINOVÝ S RÁMEM
3.	PODKLADNÍ BETON C12/15
4.	ŠACHTOVÝ KÓNUS BETONOVÝ 100-63/58
5.	STUPADLA OCELOVÁ S PE POVLAKEM
6.	POTRUBÍ PVC SN12 DN 250
7.	KOLENO 90° PVC DN 150
8.	TROUBA PVC DN 150
9.	KAPSOVÉ STUPADLO
10.	ŠACHTOVÁ SKRUŽ BETONOVÁ 100/100,50,25
11.	ŠACHTOVÉ DNO BETONOVÉ 100/60
12.	ODBOČKA PVC 250/150 90°

VYPRACOVAL	ZODP. PROJEKTANT	VED. PROJEKTANT	 vodohospodářský atelier s.r.o., Růženec 54, 644 00 Brno	
Ing. Coufalová	Ing. Coufalová	Ing. Hráček		
KRAJ	VYSOČINA	OBEC	OŘECHOV	
INVESTOR	OBEC OŘECHOV		ARCH.ČÍSLO	23/20
STAVBA AKCE	KANALIZACE A ČOV OŘECHOV A MÍSTNÍ ČÁST RONOV		DATUM	11/20
			STUPEŇ	DSPS
			FORMÁT	2x4
			MĚŘITKO	1:20
OBJEKT	SPADIŠTNÍ ŠACHTA		PŘÍLOHA Č.	PARÉ Č.
OBSAH			D.1.1.14.	